

# Selvevaluering

Evaluering og kvalitetssikring  
2023-24





# Elevtal

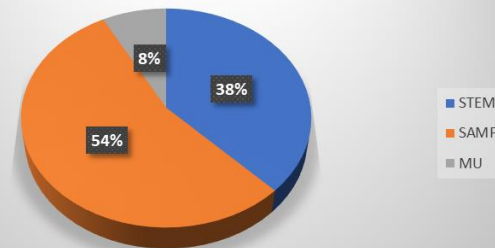
Elevtal HG	2020	2021	2022	2023	2024
stx	636	660	684	714	754
preIB	60	40	58	60	60
IB	108	98	99	100	100
samlet	804	798	841	874	914

- Søgningen til HG har samlet set været stigende og er siden 2020 steget med 14%. I august 2024 startede der således 9 1g-klasser og 2 fyldte preIB-klasser. Desuden fastholdes niveauet med ca. 100 elever i IB.
- Hasseris gymnasium er således et ret nisporet gymnasium, med ni stx-klasser på alle tre årgange
- Den positive udvikling ift. elevbestanden på HG kan blandt andet forklares ud fra et organisationsfokus på gennemførelse, fastholdelse af eleverne, en positivt stigende demografi og rekrutteringstiltag i form af ekstra brobygningsaktivitet i grundskolerne.
- Desuden er klassekoefficienten i stx på 27 elever og optaget i preIB og IB har stabiliseret sig.
- Vi vil fortsat have fokus skabe et så godt gymnasium og dermed som minimum fastholde den nuværende elevvolumen.

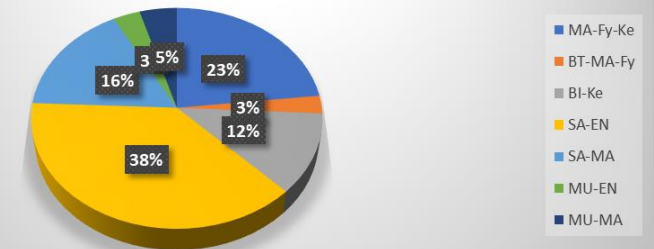
# Studieretning og klasser

- Ift. Landsgennemsnittet ses det:
  - Markant flere HG-elever vælger samfundstudieretning (fremgang i SA-MA)
  - Flere HG-elever vælger STEM-studieretning – dog har vi beklageligvis ikke kunnet oprette en bioteknologistudieretning i 2023-24
  - Musisk/kreativ studieretning ligger på niveau
  - De sproglige studieretninger er ikke populære hos HG-eleverne

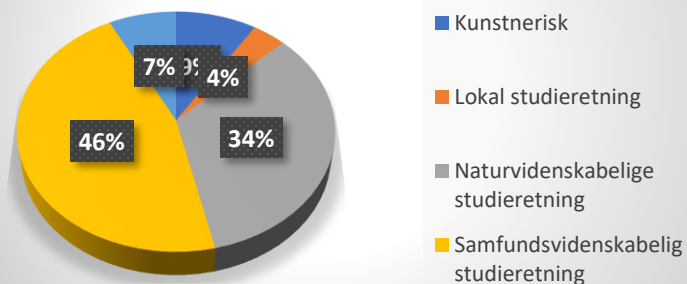
Fakulteter de tre årgange 2021-2023



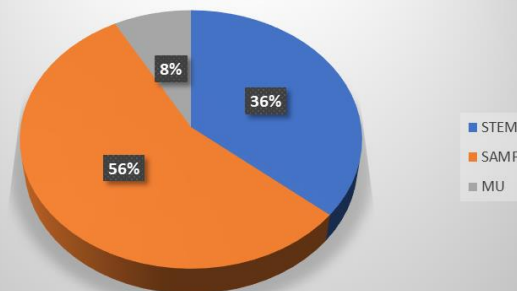
Studieretninger de tre årgange 2021-23



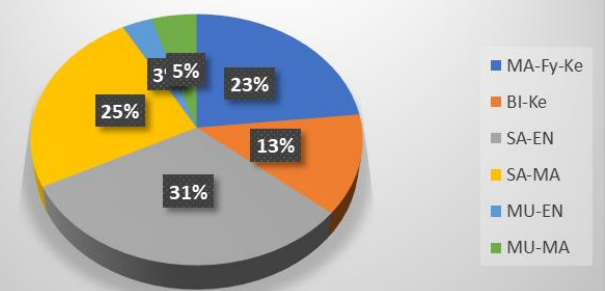
Studieretninger - landsplan 2023



Fakulteter 1g 2023



Studieretninger 1g 2023

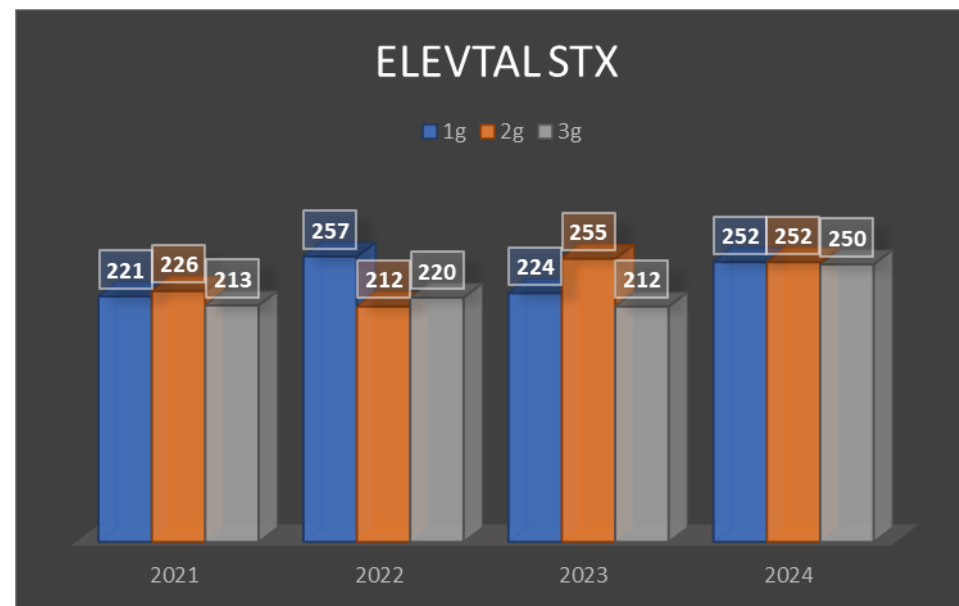
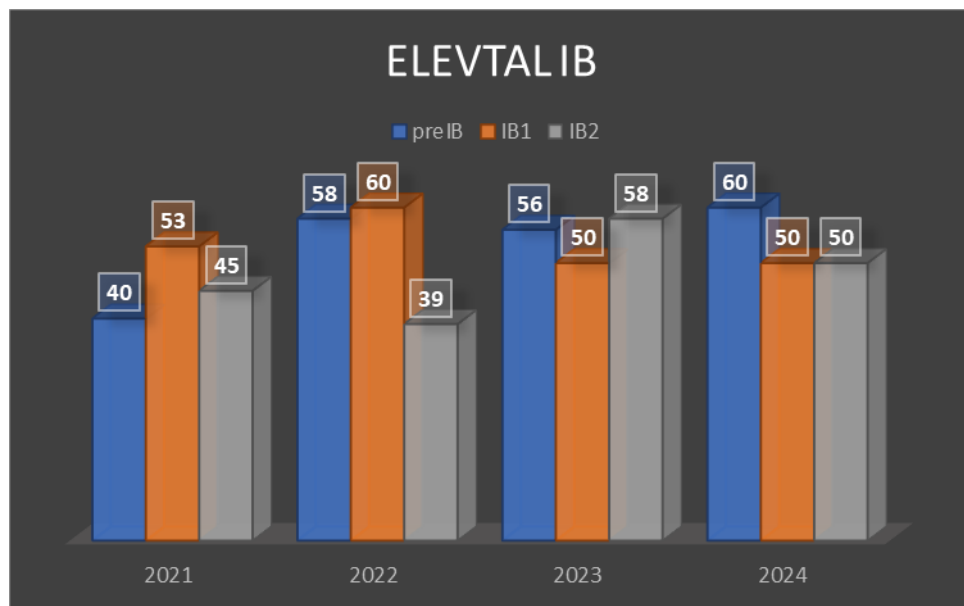




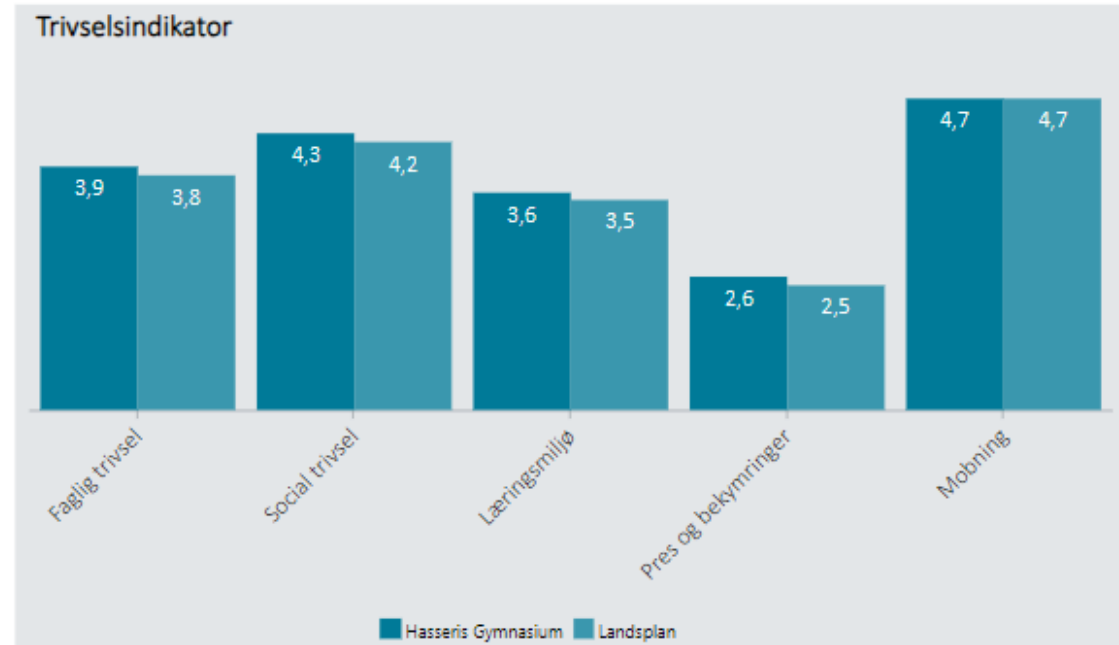
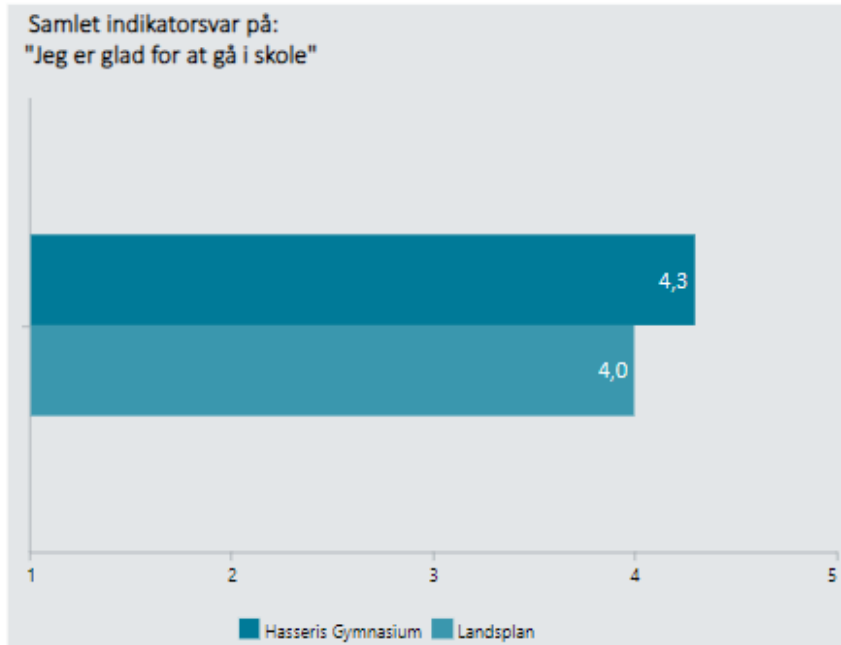
# Klasser

Klassekvotienterne har stabiliseret sig på et fornuftigt niveau og vi har pr. 1/8-24 startet ni stx-klasser i 1g og er dermed et ni-sporet gymnasium på alle tre stx-årgange. Dertil kommer en fastholdelse af preIB og IB.

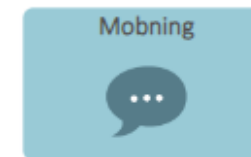
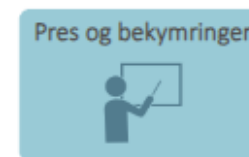

Antal klasser	2020	2021	2022	2023	2024
Stx	24	24	26	26	27
stx-klassestørrelse (gns)	26,5	26,5	27,5	27,6	26,9



# Elevtrivsel 2023-24 - generelt - stx



Klik på en indikator-knap nedenfor for at se de tilhørende svarfordelinger for en valgt afdeling.



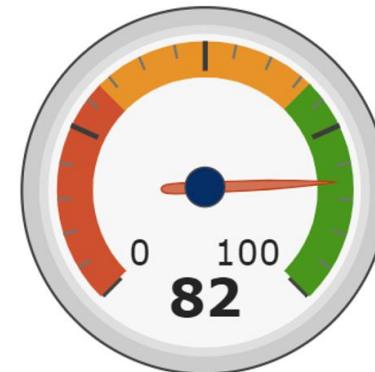


	2021-2022	2022-23	2023-24
Positive svar: Jeg er glad for at gå i skole – Hasseris %	82	78	82

# ETU II: Jeg er glad for at gå i skole

- Generelt tilkendegiver eleverne på Hasseris Gymnasium & IB (HG), at de trives på deres gymnasium. 88% svarer positivt ift. Spørgsmålet "Jeg er glad for at gå i skole". Udviklingen på dette parameter ligger på niveauet i de foregående år, dog med en marginal stigende tendens ift. 22/23.
- Årsagerne til elevernes positive tilgang er helt sikkert komplekse, og hele organisationen har fokus på elevernes trivsel. I samarbejde med eleverne, lærerne, gymnasievejlederne, TAP-personalet er der stor ledelsesbevågenhed på elevernes trivsel – både socialt og fagligt.
- Som nævnt er det samlede billede meget positivt, men der ses problemstillinger når der observeres på de enkelte trivselsindikatorer, hvor indikatoren "Pres og bekymringer" slår ud i negativ retning. Her er det på spørgsmålene "Hvor ofte føler du dig presset pga. karakterer?" og "Hvor ofte føler du dig presset pga. egne krav og forventninger?"

Set spørgsmålet i et komparativ lys, hvor der sammenlignes med landsgennemsnittet fremgår det, at HG ligger over gennemsnittet på landsplan.



Hasseris Gymnasium



Landsgennemsnit



# ETU III: Årgangene

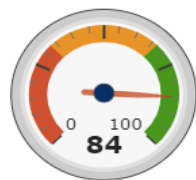
- Hvis der ses på de tre årgange, fremgår det, at den generelle trivsel (glad for at gå i skole) topper i 1g og når bunden i 3g.
- Dette kan forklares ud fra flere variabler:
  - 3g-eleverne har på undersøgelsestidspunktet har haft deres skolegang på Hasseris Gymnasium i ca. 2,5 skoleår og måske trænger de til en luftforandring. Desuden er efteråret en travl periode, men mange aflevering og lektier, studieture, igangsættelse af SRP-processen, hvilket kan påvirke den generelle trivsel negativt.
  - Ift. 1gérne så ligger de lidt højere end 2gérne i den generelle trivsel, hvilket er positivt, da de i starten af november er kommet i deres nye studieretningsklasser og på undersøgelsestidspunktet kun har gået der i ca. 1,5 måned og derfor endnu ikke føler sig helt integreret socialt.
  - I nogle klasser gælder det, at de slår mere negativt ud. Her har gymnasievejlederen og klasseteamet særligt opmærksomhed, da de har adgang til resultaterne på klasseniveau.



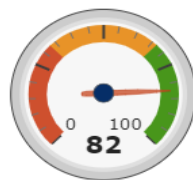
Stx



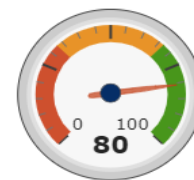
Pre International



Stx 1. årgang



Stx 2. årgang



Stx 3. årgang



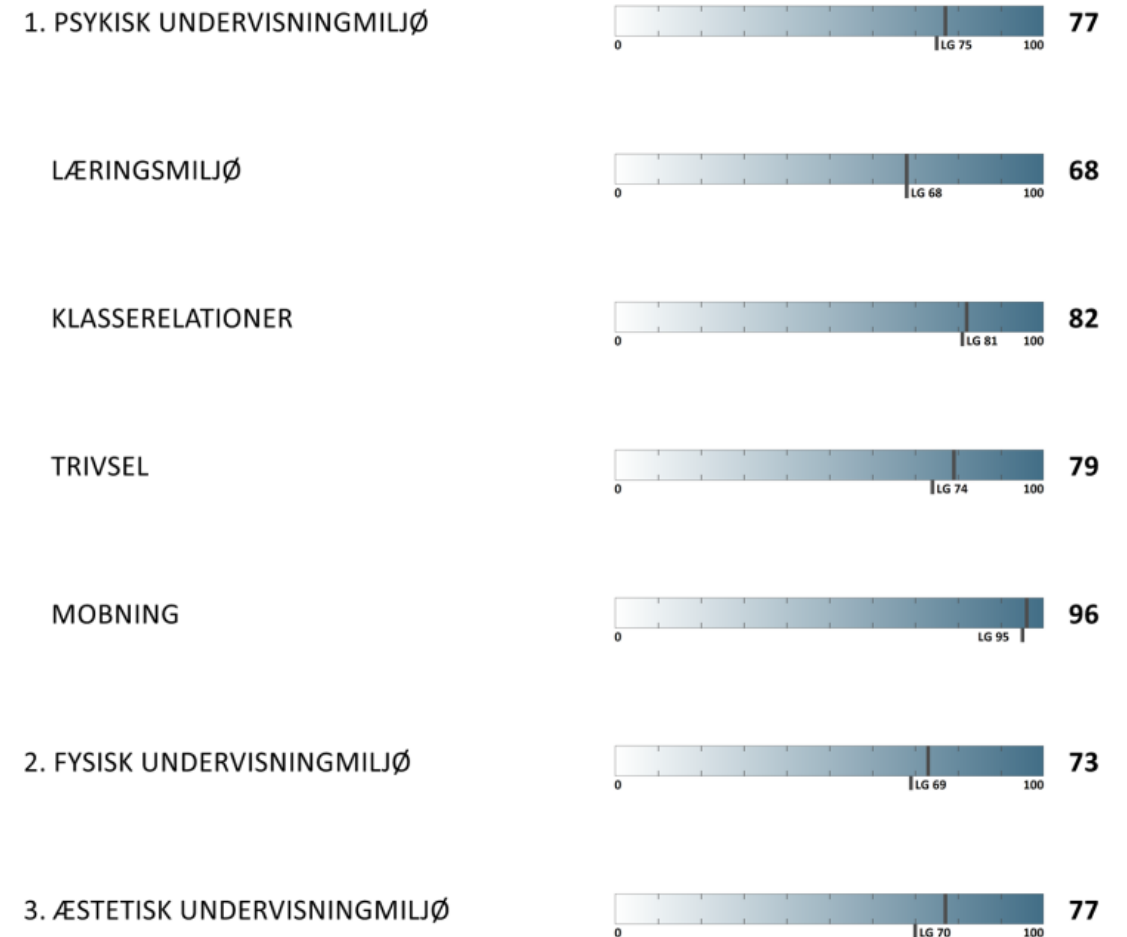
# Undervisningsmiljøundersøgelsen (UMV) 2021-22 Generelt

- Obligatorisk hvert 3. år
- LG = landsgennemsnit
- Indeks = tallet kan være mellem 0 og 100 og illustrerer hvor langt populationen er fra den mest ideelle besvarelse
- Det ses at Hasseris Gymnasium ligger lidt over eller på linje med landsgennemsnittet

---

UMV indeks:	79 [LG - 76]
Højeste indeks:	MOBNING [96]
Laveste indeks:	LÆRINGSMILJØ [68]

---







# Ungeprofilen 2023/24

## Ungeprofilen

En landsdækkende undersøgelse der har til formål at få et aktuelt billede af unges trivsel, sundhed og risikoadfærd. Ungeprofilen er et centralt redskab i den sundhedsfremmende indsats og det forebyggende arbejde mod misbrug og kriminalitet og skaber retning for det videre samarbejde mellem Aalborg Kommune, skolerne og ungdomsuddannelserne.

## Om Ungeprofilen



Ungeprofilen er en landsdækkende spørgeskemaundersøgelse målrettet udskolingen og unge i alderen 15-30 år



Formålet med Ungeprofilen er at få et aktuelt billede af unges trivsel, sundhed og risikoadfærd



Ungeprofilen er et centralt redskab i den sundhedsfremmende indsats og det forebyggende arbejde mod misbrug og kriminalitet



Ungeprofilen skaber retning for det videre samarbejde mellem Aalborg Kommune, skolerne og ungdomsuddannelserne



## Trivsel



94 %

har det **godt** eller **rigtig godt i skolen**

92 %

Hasseris Gymnasium  
2021/22

90 %

AaK  
2023/24



96 %

har det **godt** eller **rigtig godt derhjemme**

96 %

Hasseris Gymnasium  
2021/22

93 %

AaK  
2023/24



97 %

har det **godt** eller **rigtig godt med vennerne/i fritiden**

97 %

Hasseris Gymnasium  
2021/22

96 %

AaK  
2023/24

# Opfølgning på ETU, UMV og Ungeprofilen

Ungeprofilen: Hasseris Gymnasium har deltaget i Ungeprofilundersøgelsen. Undersøgelsen er gennemført i januar 2024. Undersøgelsens konklusioner og tendenser er blevet anvendt som supplement til ETUén og i skolens fastholdelsesstrategi. Desuden har der været en drøftelse med repræsentanter for Aalborg Kommune ift. resultaterne.

UMV: Resultaterne er blevet præsenteret og diskuteret i elevrådet samt i organisationen (lærer, ledelse, TAP). Elevrådet og den øvrige organisation er inddraget i løsninger på de udfordringer UMVén har afdækket.

Der skal gennemføres UMV i skoleåret 2024-25

ETU: De generelle resultater fra ETUen er blevet præsenteret og diskuteret i elevrådet.

Resultaterne på klasseniveau er præsenteret for hvert klasseteam ved team/ledelsesmøder og klasseteams har diskuteret relevante problemstillinger med klasserne.

Ledelsen har faciliteret tiltag ift. udvalgte problemfelter.

Resultater og konklusioner er præsenteret for bestyrelsen.

2g-trivselsinitiativet er iværksat og kører i alle 2g-klasser. Her arbejder klasseteamet, sammen med eleverne, på at fremme trivselsinitiativer. Udarbejdelse af klasseaktivitetskalender, ekskursioner mm.

# Frafald og fravær

## Frafald

År	2020-21	2021-22	2022-23	2023-24
Andel elever der afbrød uddannelsen det første skoleår % (landsgennemsnit)*	7,7 (7,3)	9,1 (7,9)	7,4 (8,6)	
Netto (elever ind/ud) Startende 2g minus startende i 1g (året før)	+1%	0%	-4,9%	-5,2%
Netto gennemførelse 1g – 3g	89,5%	91%	98%	92%
Antal fuldførte i sidste skoleår (3g)	100%	98,6%	100%	99%

\*tal fra uddannelsesstatistik fra UVM

Vi har stadig flere elever der gennemfører deres 3-årige stx-uddannelse. Det fremgår bla. at alle elever gennemfører når de først er nået igennem 2g og starter i 3g.

Blandt 1g-eleverne er der i løbet af skoleåret 2023/24 7,4% af eleverne der har afbrudt deres uddannelse. Niveautet ligger under landsgennemsnittet og for hovedparten gælder det, de er skiftet til en anden uddannelse. Således får vi også tilført elever fra andre institutioner (nettofrafaldet).

	2018/19	2019/20	2020/21	2021/22	2022/23	2023/24
STX	7,8	6,4	4,6	9	7,5	7,7
Lands-gns stx				9,8	9,6	9,8
IB	9,7	9,7	6,7	11,6	9,8	

Fraværersdata fra 2023/24 viser, at fraværersniveauet stort set holder sig på niveau med forrige skoleår (2022-23). I skoleåret 2023-24 har det gennemsnitlige fravær på landsplan, i stx, været på 9,8%, hvilket er ca. 2 procentpoint højere en fraværet på HG. Fastholdelsesteamet (ledelse, vejledere mm.) vil også fremadrettet have et vedvarende fokus på, at fastholde eleverne i deres gymnasieforløb og holde fraværet på det nuværende niveau.

## Eksamensresultat stx

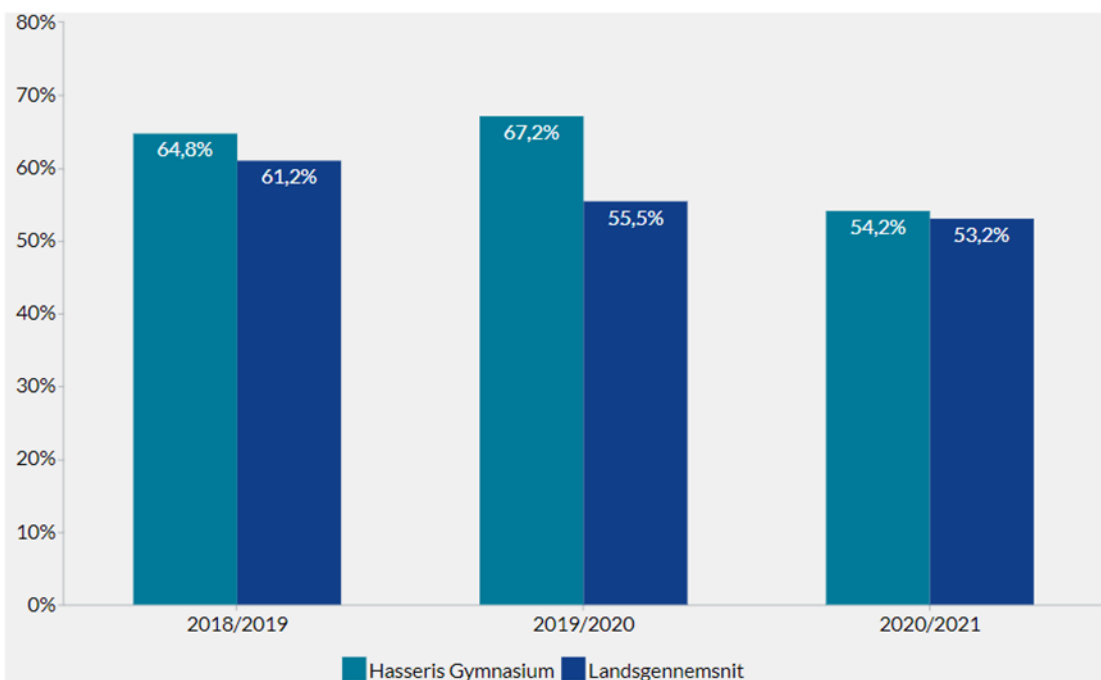
År	2019	2020	2021	2022	2023	2024
Eksamensresultat stx - HG	7,6	7,6	7,9	8,3	7,6	7,7
Eksamensresultat stx - landsresultat	7,4	7,6	7,7	7,6	7,5	
Socioøkonomisk reference*	7,5	7,5	7,8	8,2	7,6	

# Eksamensresultat - stx

- Eksamensresultatet 2024 ligger på linje med niveauet fra 2023 og harmonerer med resultaterne fra før corona, hvor studenter i 2021 og 2022 havde et reduceret antal eksaminer.
- Eksamensresultaterne og resultaterne i skriftlige og mundtlige eksaminer evalueres af ledelsen og de enkelte lærere. Det gælder også ift. Års- og eksamenskarakterer i 1. og 2g.
- Landsgennemsnittet og den socioøkonomiske reference for 2024 er endnu ikke tilgængelig på [uddannelsesstatistik.dk](https://uddannelsesstatistik.dk).

# Overgang til anden uddannelse

Andel studenter, som i september to år efter studentereksamen, er i gang med en videregående uddannelse



Både når det gælder dimittenderne på Hasseris Gymnasium og på landsplan gælder det, at stadig færre er i gang med en videregående uddannelse 27 mdr. efter dimension. Dertil kommer, at stadig færre går i gang med en videregående uddannelse lige umiddelbart efter dimensionen.

Denne udvikling har sikkert mange bevæggrunde. 8 ud af 10 elever svarer i en EVA-undersøgelse, at de trænger til en pause fra studierne. Dertil kommer, at dimittenderne fra 2020-2022 har oplevet begrænsninger ift. deres rejsemuligheder pga. coronarestriktioner og derfor udnytter muligheden for at komme ud i verden.

Det kan naturligvis blive et samfundsproblem i en situation, hvor der mangler arbejdskraft. Derfor bliver problemstillingen adresseret ift. de kommende dimittender.