

Nøgletal

Socioøkonomisk reference

Den socioøkonomiske reference er et statistisk udtryk, der med udgangspunkt i elevernes gennemsnitlige sociale- og økonomiske baggrundsvariabler anvendes som et sammenligningsredskab i forhold til andre ungdomsuddannelsesinstitutioner - med lignende baggrundsvariabler. Hasseris Gymnasiums socioøkonomiske reference kan ses via undervisningsministeriets uddannelsesstatistik.



BØRNE- OG
UNDERVISNINGS-
MINISTERIET

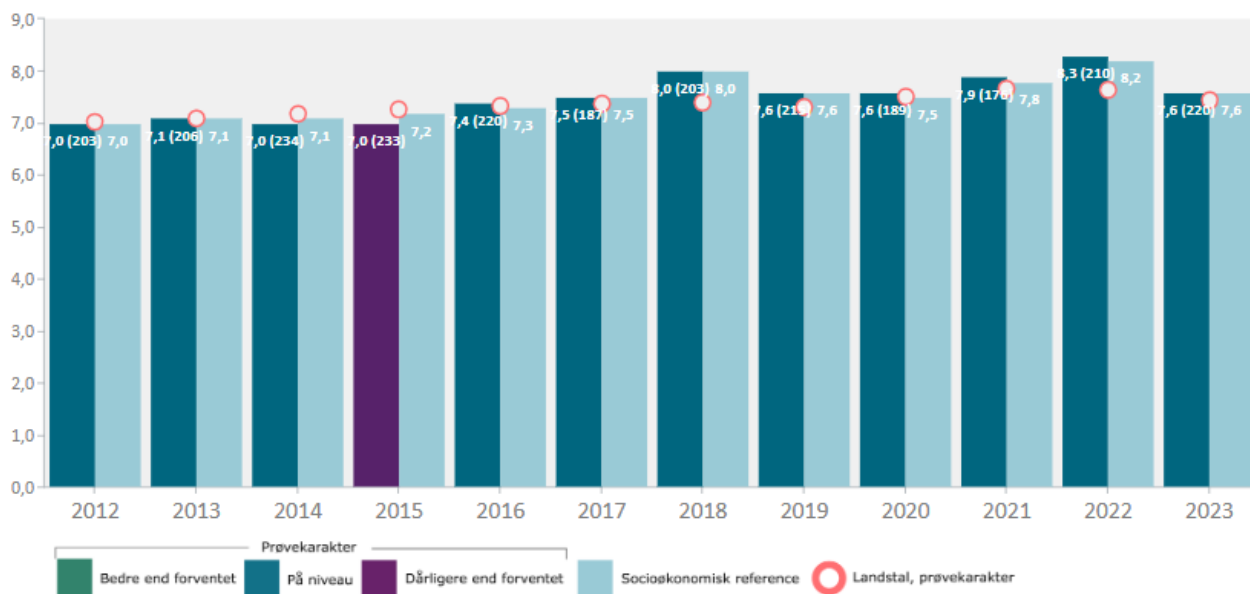
Socioøkonomisk reference - Eksamensresultat (inkl. bonus A) (Samlet)

Den socioøkonomiske reference er et modelberegnet karaktergennemsnit/gennemsnitligt eksamensresultat, der viser uddannelsesinstitutionens forventede gennemsnit, når der er taget højde for elevernes baggrund (set i forhold til elever på landsplan). Eksamensresultatet er inklusiv årskarakterer og bonus A. I referencen for de enkelte fag indgår kun prøvekarakterer.

Hasseris Gymnasium, Stx

[Vis for alle fag](#)

[Vis 3-årige beregninger](#)



Karaktergennemsnit

Karakterer og eksamensresultater kan hentes via undervisningsministeriets uddannelsesstatistik

Eksamensresultat stx

År	2019	2020	2021	2022	2023	2024
Eksamensresultat stx - HG	7,6	7,6	7,9	8,3	7,6	7,7
Eksamensresultat stx - landsresultat	7,4	7,6	7,7	7,6	7,5	
Socioøkonomisk reference*	7,5	7,5	7,8	8,2	7,6	

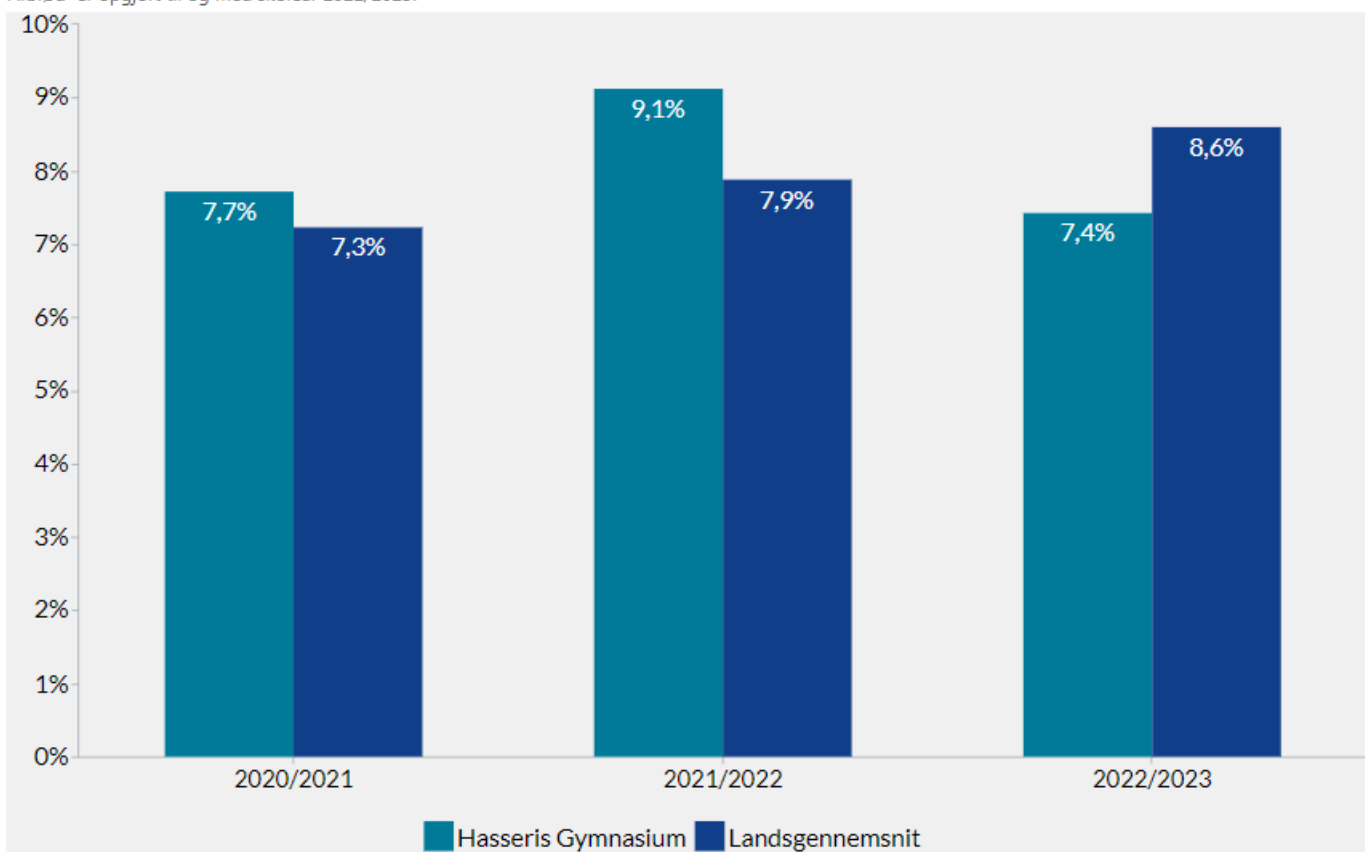
Fuldførelse



BØRNE- OG
UNDERVISNINGSMINISTERIET

Andel af elever, der afbrød uddannelsen det første skoleår, Hasseris Gymnasium, Stx

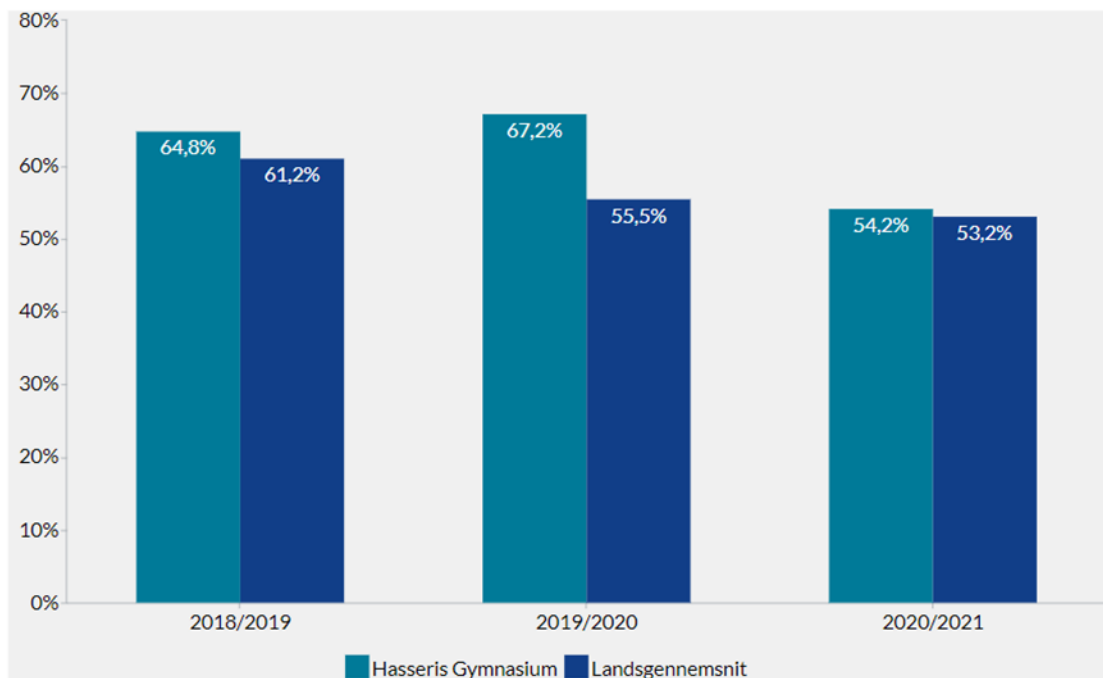
Afbrød er opgjort til og med skoleår 2022/2023.



Overgang til anden uddannelse

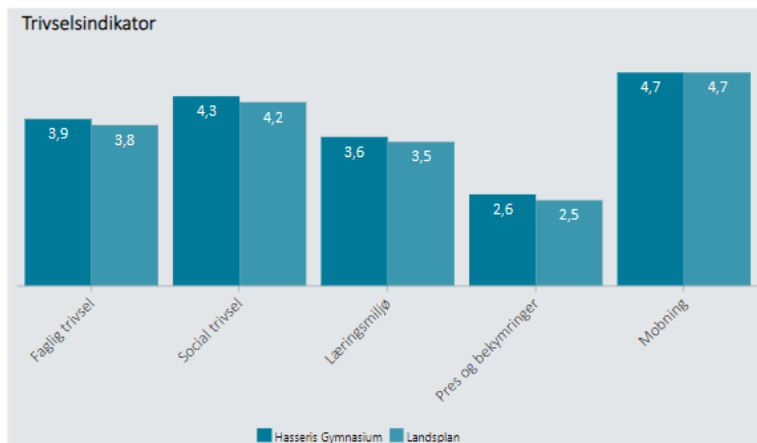
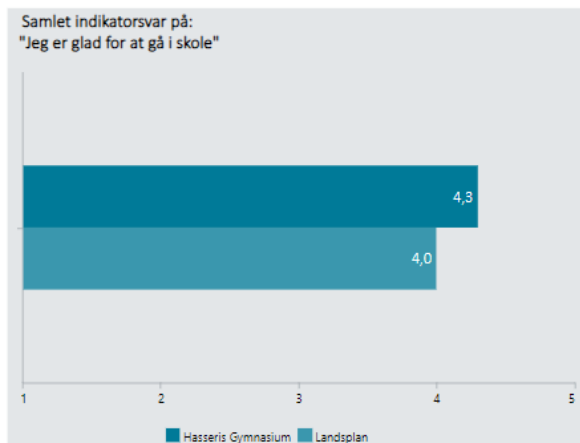
Studenter dimitteret fra Hasseris Gymnasium og deres overgang til videregående uddannelse trækkes fra UVM's uddannelsesstatistik.

Andel studenter, som i september to år efter studentereksamen, er i gang med en videregående uddannelse

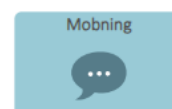
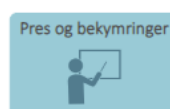



Kilde: Uddannelsesstatistik

Elevtrivsel – (ETU december 2023)



Klik på en indikator-knap nedenfor for at se de tilhørende svarfordelinger for en valgt afdeling.



Undervisningsmiljøvurdering – (UMV december 2021)

UMV indeks:	79 [LG - 76]
Højeste indeks:	MOBNING [96]
Laveste indeks:	LÆRINGSMILJØ [68]

1. PSYKISK UNDERVISNINGSMILJØ



LÆRINGSMILJØ



KLASSERELATIONER



TRIVSEL



MOBNING



2. FYSISK UNDERVISNINGSMILJØ



3. ÆSTETISK UNDERVISNINGSMILJØ



*LG = landsgennemsnit

**Indeks = tallet kan være mellem 0 og 100 og illustrerer hvor langt populationen er fra den mest ideelle besvarelse

Det samlede fravær for skoleåret 2023-24

	2018/19	2019/20	2020/21	2021/22	2022/23	2023/24
STX	7,8	6,4	4,6	9	7,5	7,7
Lands-gns stx				9,8	9,6	9,8
IB	9,7	9,7	6,7	11,6	9,8	