

## Nøgletal

### Socioøkonomisk reference

Den socioøkonomiske reference er et statistisk udtryk, der med udgangspunkt i elevernes gennemsnitlige sociale- og økonomiske baggrundsvariabler anvendes som et sammenligningsredskab i forhold til andre ungdomsuddannelsesinstitutioner - med lignende baggrundsvariabler. Hasseris Gymnasiums socioøkonomiske reference kan ses via undervisningsministeriets uddannelsesstatistik.

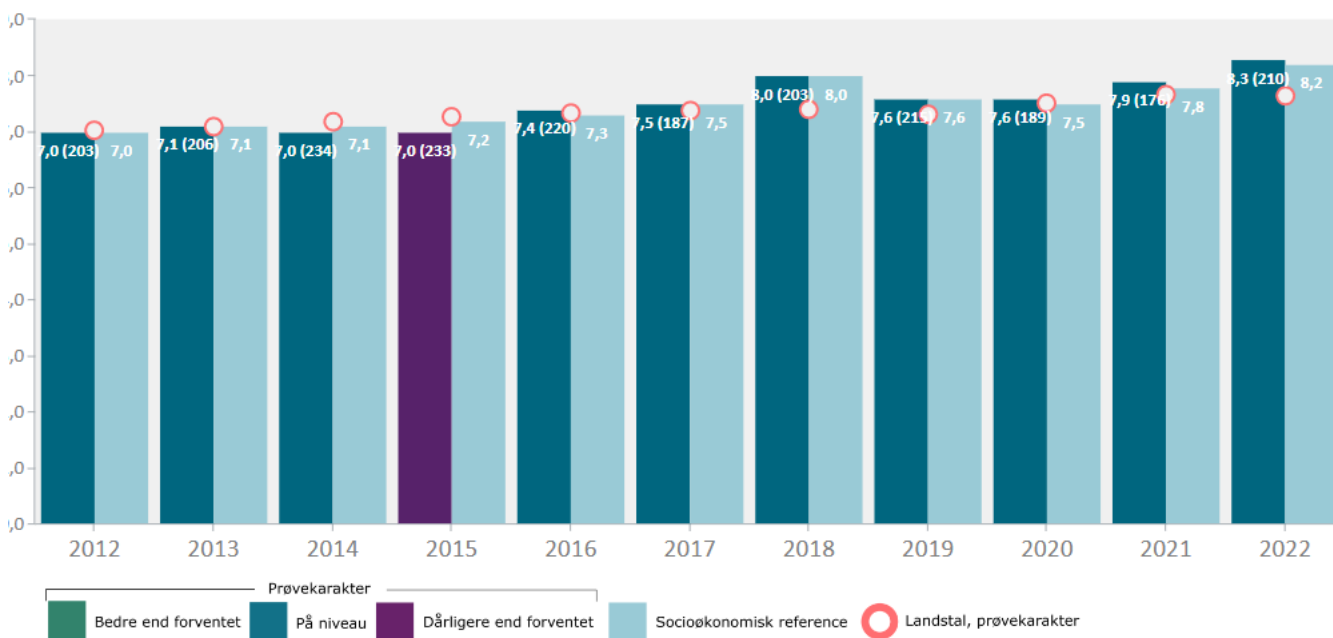
### Socioøkonomisk reference - Eksamensresultat (inkl. bonus A) (Samlet)

Den socioøkonomiske reference er et modelberegnet karaktergennemsnit/gennemsnitligt eksamensresultat, der viser uddannelsesinstitutionens forventede gennemsnit der er taget højde for elevernes baggrund (set i forhold til elever på landsplan). Eksamensresultatet er inklusiv årskarakterer og bonus A. I referencen for de enkelte fag i kun prøvekarakterer.

Hasseris Gymnasium, Stx

[Vis for alle fag](#)

[Vis 3-årige bereg](#)

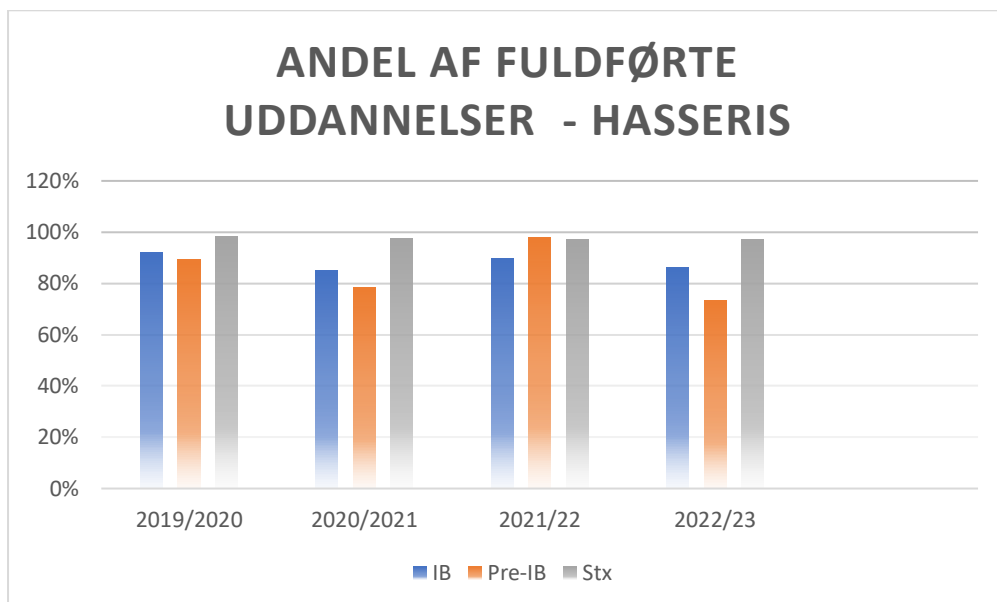


## Karaktergennemsnit

Karakterer og eksamensresultater kan hentes via undervisningsministeriets uddannelsesstatistik

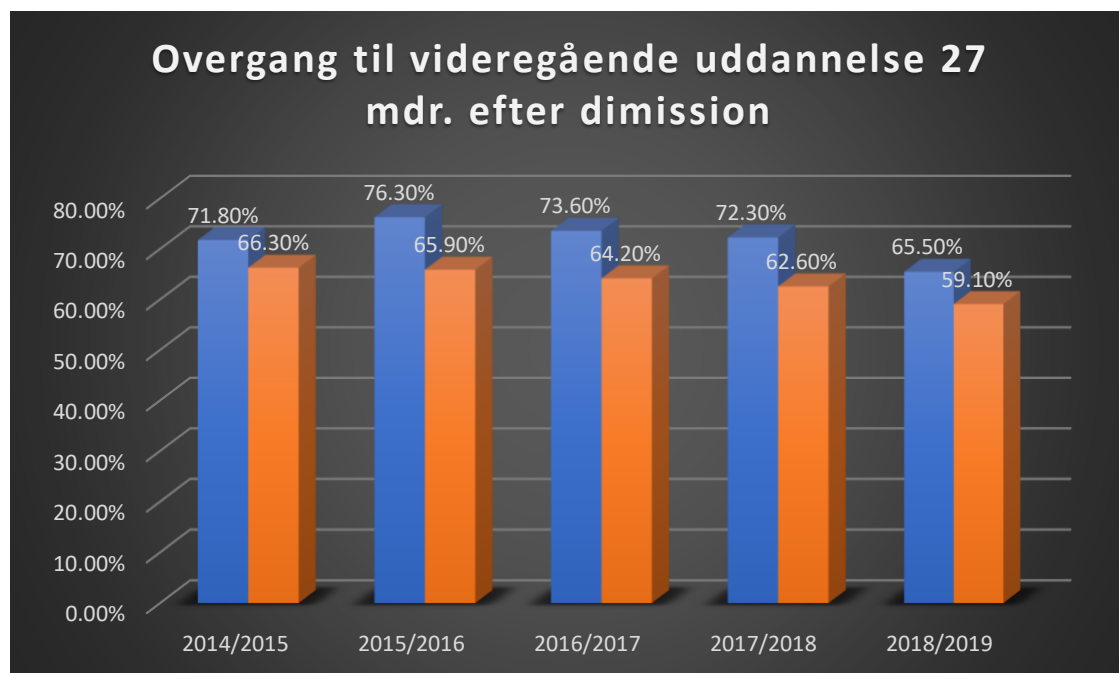
EKSAMENSRESULTATGENNEMSNI 2022 - stx					
	2019	2020	2021	2022	2023
HG	7,6	7,6	7,8	8,3	7,6
Socio-øk	7,6	7,5	7,8	8,2	
Landsresultat	7,4	7,6	7,7	7,6	

## Fuldførelse



## Overgang til anden uddannelse

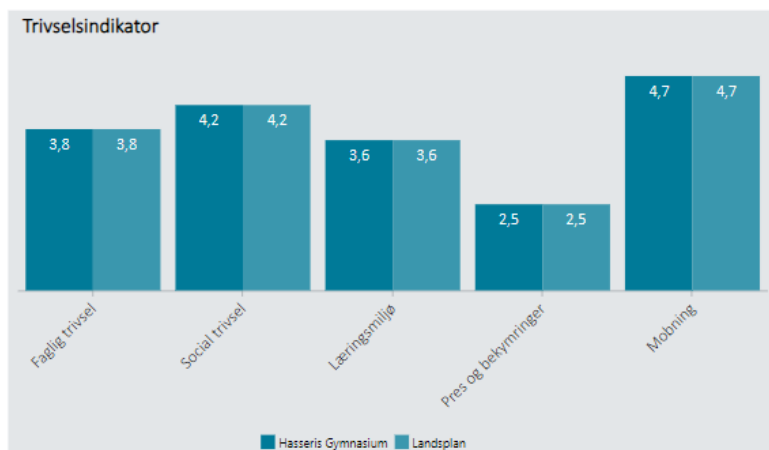
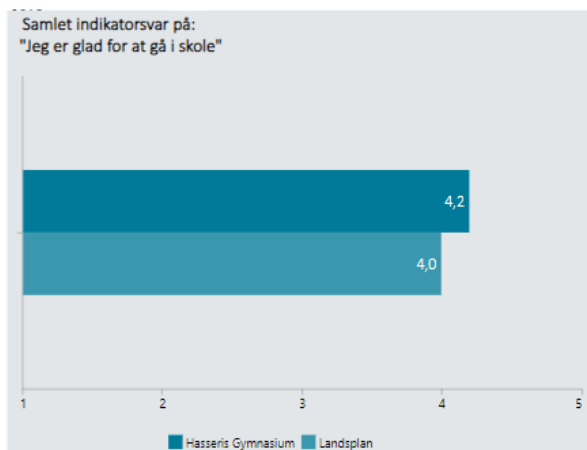
Studenter dimitteret fra Hasseris Gymnasium og deres overgang til videregående uddannelse trækkes fra UVM's uddannelsesstatistik.




Kilde: Uddannelsesstatistik

Top 5 Hasseris studenters overgang til videregående uddannelser 27 mdr. efter dimension (årgang 2019)	
1	Jura
2	Medicin
3	HA (almen)
4	HA (jur)
5	Finans (prof. Bac.)

## Elevtrivsel – (ETU december 2022)



Klik på en indikator-knap nedenfor for at se de tilhørende svarfordelinger for en valgt afdeling.



## Undervisningsmiljøvurdering – (UMV december 2021)

UMV indeks:	79 [LG - 76]
Højeste indeks:	MOBNING [96]
Laveste indeks:	LÆRINGSMILJØ [68]

### 1. PSYKISK UNDERVISNINGSMILJØ



### LÆRINGSMILJØ



### KLASSERELATIONER



### TRIVSEL



### MOBNING



### 2. FYSISK UNDERVISNINGSMILJØ



### 3. ÆSTETISK UNDERVISNINGSMILJØ



\*LG = landsgennemsnit

\*\*Indeks = tallet kan være mellem 0 og 100 og illustrerer hvor langt populationen er fra den mest ideelle besvarelse

**Det samlede fravær for skoleåret 2022-23**

Tilstedeværelse	7,29%
Skriftlig	4,68%